



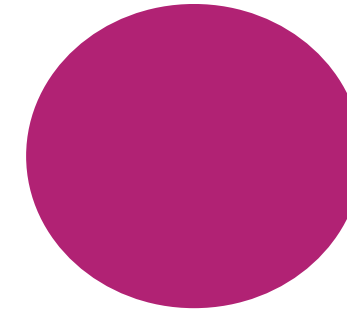
# MODALIDAD QUICKSHOTS

## TEMAS

# FORMA DE ARMAR SU PRESENTACION


---

PUNTOS CLAVES	DIPOSITIVAS
TITULO	1
INTRODUCCION	1
DESARROLLO DE LA PATOLOGÍA	1
RESULTADOS	2
CONCLUSIONES	1
BIBLIOGRAFIA	1



---

Tiempo de exposición  
4 minutos



Preguntas / Discusión:  
2 minutos



---

# DIAPPOSITIVA - TÍTULO

- 
- Tema
  - Autores
  - Logo de la Institución





---

# DIAPPOSITIVA – DESARROLLO DE LA PATOLOGÍA

---

- Definir la patología
- Explicar lo que se debe hacer en el desarrollo de una patología
- Proporcionar información clara

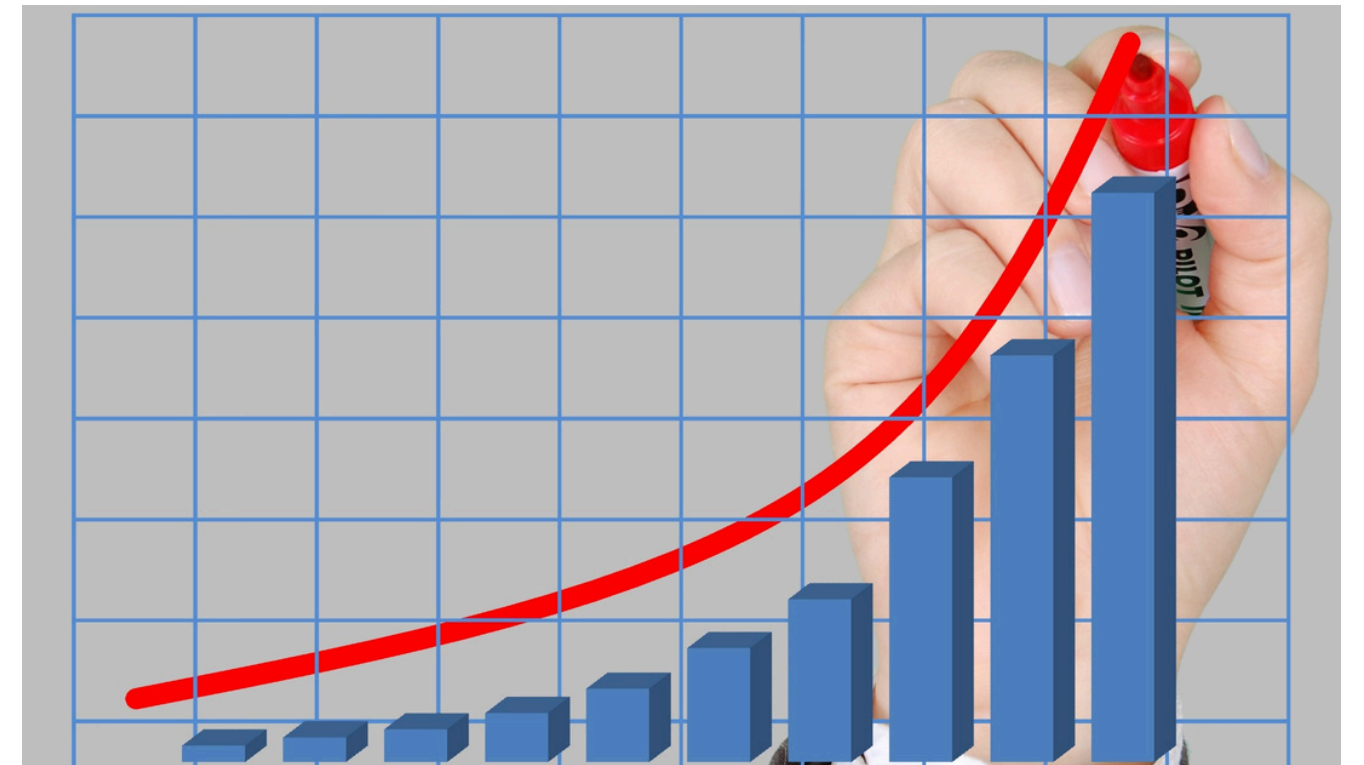


# DIAPPOSITIVA – RESULTADOS

---



- Utilice tablas o figuras
- Utilice animaciones para guiar a la audiencia a través de la tabla
- Coloque los pasos mas importantes en el tratamiento médico o quirúrgico



---

# DIAPPOSITIVA – CONCLUSIONES

---

Recuerde que no todo lo que dice debe estar en la presentación



Resumen de lo expuesto



Conclusiones en viñeta:  
Se facilitan la lectura si se enumeran los puntos principales y se usa viñetas para señalar cada uno



No repita los resultados en la conclusión

---

# GUIA DE POSIBLES TIPOS DE TEMAS

---

- Tratamiento intralesional adyuvante en la PRR
- Palabras claves en la búsqueda bibliográfica
- Otomicosis que hacer?
- Técnica del DISE
- Cauterización nasal en epistaxis, (¿cuándo y como y con qué?)
- Que tipo y como usar suturas en la cirugía expansiva de vía aérea
- Tubos de ventilación transtimpánicos de larga duración (¿Cuál, dónde y por qué?)
- Antibióticos en OMA
- Comparación en CIN
- Microbioma de oído medio
- Antibióticos en sinusitis crónica
- Lavajes nasales si o no

# BIBLIOGRAFIA

---

- Libros: Debes incluir el nombre del autor o autores, el título del libro en cursiva o subrayado, el lugar de publicación, el nombre de la editorial y el año de publicación.
- Artículos de revista: Debes incluir el nombre del autor o autores, el título del artículo entre comillas, el nombre de la revista en cursiva o subrayado, el volumen y el número de la revista (si corresponde), las páginas del artículo y el año de publicación.
- Sitios web: Debes incluir el nombre del autor o entidad responsable (si está disponible), el título de la página o artículo, la dirección URL y la fecha de acceso (ya que el contenido en línea puede cambiar con el tiempo).
- Tesis o trabajos académicos: Debes incluir el nombre del autor, el título de la tesis, el tipo de tesis, el nombre de la institución académica y el año de publicación o presentación.
- Otras fuentes: Puedes necesitar citar otros tipos de fuentes como entrevistas personales, conferencias, películas, etc

# ENVIO DEL TRABAJO

---

**E. Mail:** [secretaria@aaofp.org.ar](mailto:secretaria@aaofp.org.ar)

# INFORMACION

---

**WhatsApp:** +54 9 11 3935-7148

**Web site:** [www.aaofp.org.ar](http://www.aaofp.org.ar)



---

*Asociación Argentina*  
DE OTORRINOLARINGOLOGÍA  
Y FONOAUDIOLOGÍA PEDIÁTRICA

---

**GRACIAS!**

